


COMMENT ALIMENTER VOTRE CAGNOTTE SUR LE SITE DE LA FFB

✓ Connectez-vous sur le site de la FFB

✓ Cliquez sur votre espace licencié →  Accès espace licencié

✓ Cliquez sur « mon profil » →  Mon profil

✓ Une nouvelle page s'affiche, cliquez sur le dernier onglet « COMPTE FFB »

[PROFIL](#) [COMPTE](#) [AGENDA](#) [RÉSULTATS](#) [POINTS](#) [CLASSEMENT](#) [HISTORIQUE](#) [MESSAGES](#) [PAIEMENTS CB](#) [COMPTE FFB](#)

✓ Cliquer sur le montant que vous souhaitez mettre ou autre montant si plus de 100 €

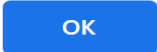

J'alimente mon compte

20€

50€

100€

AUTRE MONTANT

✓ Cliquez sur « OK » →  OK  Annuler

licencie.ffbridge.fr indique
vous allez être redirigé vers l'interface de paiement

Vous êtes redirigé sur une page sécurité où il vous reste plus qu'à indiquer votre carte bancaire.

Montant de la transaction : 100 EUR

Numéro de carte bancaire

Date d'expiration Mois ▼ / Année ▼

Nom du titulaire de la carte

Code de vérification  [Qu'est-ce que c'est ?](#)

✓ VALIDER

✗ ABANDONNER

✓ Une fois tout renseigné, valider.

Ensuite vous pouvez utiliser votre cagnotte pour faire vos inscriptions.

✓ **Si les comptes de tous les joueurs sont suffisamment approvisionnés, le capitaine peut inscrire l'équipe.**

✓ **Sinon, il peut régler pour toute l'équipe si son compte est suffisamment approvisionné en cochant la case « régler la totalité »**

Attention : seul le règlement des sommes dues valide l'inscription